



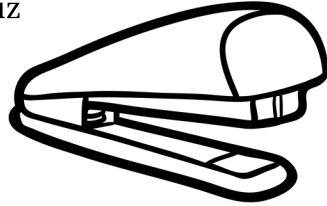
Crea un folioscopio con familias de palabras



Hacer un divertido folioscopio es una excelente forma de practicar la lectura de palabras relacionadas.

Materiales necesarios

- * Entre seis y diez fichas de 3 x 5 pulgadas
- * Marcador, bolígrafo o lápiz
- * Grapadora



How to do it

- * Elige una familia de palabras. Una familia de palabras es un grupo de palabras que comparten una característica o patrón en común, tales como *ato, dato, gato, nato, pato, rato*. Otros ejemplos son *al, an, ar, aro, ara, ata, alo, ala, ana, ero, era, ico, ica, imo, ima, ito, e ita*.
- * Escribe la terminación de la familia de palabras del lado derecho de una ficha.
- * Corta las demás fichas por la mitad de manera vertical. Escribe una letra en cada una de las mitades de las fichas para formar palabras con la terminación. También puedes escribir combinaciones de letras como *ch, cl, pl, y pr*.
- * Apila y grapa las fichas cortadas por la mitad en el lado izquierdo de la que contiene la familia de palabras. ¡Ahora puedes pasar rápidamente las letras y leer las palabras que forman!

Preguntas para realizar

¿Se te ocurren tres palabras que rimen con barco?

¿Se te ocurren tres palabras que **no rimen** y que comiencen con b?
