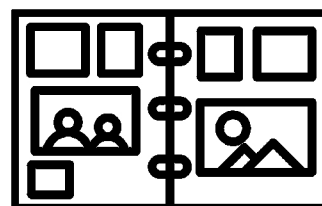
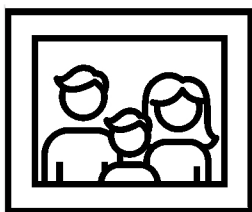
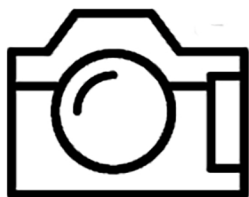



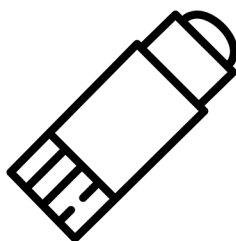
Crea un libro de recuerdos familiares



Hacer un libro de recuerdos familiares es una actividad enriquecedora que resultará en un valioso tesoro.

Materiales necesarios

- * Fotografías de familiares
- * Papel
- * Pegamento en barra
- * Marcadores, crayones o bolígrafos
- * Perforador de 3 agujeros
- * Carpeta con 3 agujeros, hilo o cinta (o cualquier otra forma de unir las páginas)



Cómo hacerlo

- * Entrevista a tus familiares, como a tus abuelos, tíos, tías y primos sobre cómo era su vida cuando estaban en el quinto grado. Tu hijo puede tener preguntas como: ¿En qué año fue? ¿A dónde fuiste a la escuela? ¿Qué era lo que más te gustaba hacer? ¿Cuál es tu recuerdo favorito?
- * Crea una página para cada persona entrevistada. Incluye una foto y detalles sobre la entrevista. ¡Haz una página sobre ti también!
- * Coloca las páginas en orden cronológico y haz una portada.
- * Une el libro usando una carpeta con 3 agujeros, hilo o cinta.

Preguntas para realizar

¿Qué fue algo que supiste sobre un familiar que te sorprendió?

¿Hay algo de quinto grado que te llamó la atención? ¿Por qué?
