



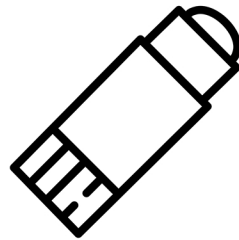
Haz un collage de letras



Explora los sonidos de las letras creando una serie de collages a todo color.

Materiales necesarios

- * Un trozo de cartón o cartulina de 8,5 x 11 pulgadas para cada collage.
- * Revistas viejas, tarjetas de felicitación, periódicos, catálogos o correo basura.
- * Tijeras.
- * Pegamento o pegament
- * Marcadores.



Pasos a seguir

- * Elijan una letra.
- * Analicen el sonido que produce y compartan ideas sobre palabras que comiencen con el sonido de esa letra.
- * Escriban la letra en mayúscula y minúscula en el centro del cartón.
- * Encuentren y recorten imágenes de cosas que comiencen con el sonido de esa letra y péguenlas (o dibújenlas) en el cartón.

Preguntas para realizar

¿Por qué elegiste esta letra?

¿De qué letra te gustaría hacer un collage la próxima vez?
